



## Prefeitura Municipal de Jurema

Praça Nossa Senhora Perpetuo Socorro, N° 11-Centro - Jurema – PI.  
CEP 64782-000 – Fone/Fax (89) 3591 0005  
CNPJ: 01.612.585/0001-63

### **RELATÓRIO DAS DEMONSTRAÇÕES CONTÁBEIS E NOTAS EXPLICATIVAS AO BALANÇO GERAL EXERCÍCIO DE 2016**

Em cumprimento às disposições estabelecidas na Lei 4.320/64, na Resolução nº 009/2015 do TCE-PI e na Lei Complementar nº 101/2000, expomos a esse Colendo Tribunal de Contas, à Câmara Municipal de Jurema e a todos os demais órgãos, tudo em nome do interesse público, os resultados gerais do **Exercício Financeiro de 2016**, evidenciados nos balanços e demonstrativos que registram os atos e fatos administrativos e financeiros do município de **Jurema -PI**.

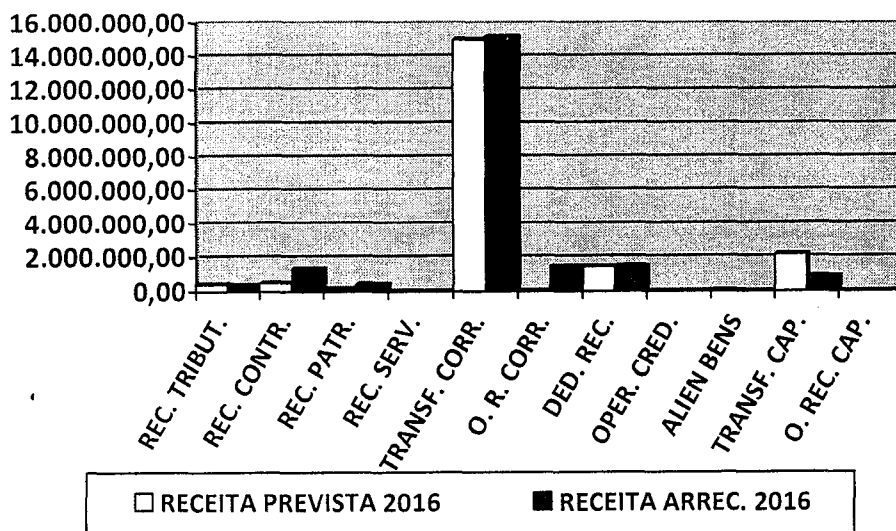
### **EXECUÇÃO ORÇAMENTÁRIA**

#### **1 - BALANÇO ORÇAMENTÁRIO**

O Balanço deve ser considerado como um documento gráfico que representa, em dado momento e de modo sintético, o estado de uma administração, sob o ponto de vista de seus direitos e obrigações.

O **ANEXO 10** – Comparativo da Receita Orçada com a Arrecadada, nos permite cortejar a receita arrecadada com aquela que teria sido prevista, possibilitando vislumbrar o resultado orçamentário do Exercício, do qual o Município comportou-se da seguinte forma:

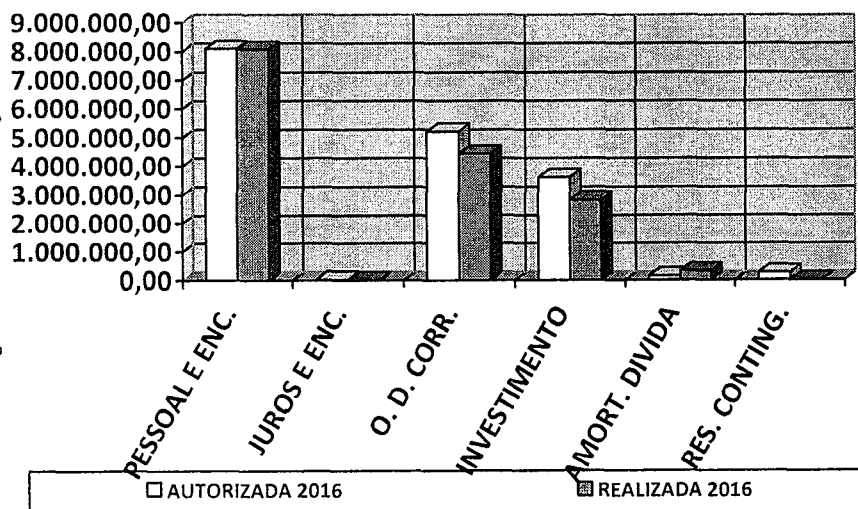
| RECEITA                      | PREVISTA 2016        | ARRECADADA 2016      |
|------------------------------|----------------------|----------------------|
| <b>RECEITA CORRENTE</b>      | <b>16.101.053,92</b> | <b>18.740.013,81</b> |
| RECEITA TRIBUTÁRIA           | 414.100,00           | 354.069,18           |
| REC. DE CONTRIBUIÇÕES        | 506.000,00           | 1.312.268,14         |
| RECEITA PATRIMONIAL          | 139.700,00           | 427.535,22           |
| RECEITA AGROPECUÁRIA         | 0,00                 | 0,00                 |
| RECEITA INDUSTRIAL           | 0,00                 | 0,00                 |
| RECEITA DE SERVIÇOS          | 20.680,37            | 0,00                 |
| TRANSF. CORRENTES            | 15.002.073,55        | 15.191.495,92        |
| OUTRAS REC. CORRENTES        | 18.500,00            | 1.454.645,35         |
| <b>(-) DED. DE RECEITAS</b>  | <b>-1.440.112,37</b> | <b>-1.465.058,82</b> |
| <b>RECEITA DE CAPITAL</b>    | <b>2.203.656,71</b>  | <b>866.949,58</b>    |
| OPERAÇÕES DE CREDITO         | 0,00                 | 0,00                 |
| ALIENAÇÃO DE BENS            | 30.000,00            | 0,00                 |
| AMORT. DE EMPRÉSTIMO         | 0,00                 | 0,00                 |
| TRANSF. DE CAPITAL           | 2.173.656,71         | 866.949,58           |
| OUTRAS REC. DE CAPITAL       | 0,00                 | 0,00                 |
| <b>RECEITAS INTRA-ORÇAM.</b> | <b>501.000,00</b>    | <b>301.278,72</b>    |
| <b>TOTAL GERAL</b>           | <b>17.365.598,26</b> | <b>18.443.183,29</b> |



O Comparativo da Despesa Autorizada com a Realizada - **ANEXO 11**, trata-se de uma comparação semelhante a do **ANEXO 10**, porém em relação à despesa autorizada com a despesa totalizada pelos empenhos feitos à conta dos créditos autorizados, identifican-

do a existência de economia de dotação ou estouro da dotação. Ocorrendo economia quando o que se fixa é maior que o que se realiza; o estouro é quando a despesa realizada supera a fixada. O município de **Jurema** portou-se da seguinte maneira:

| DESPESAS                    | DOTAÇÃO INICIAL 2016 | DESPESA EMPENHADA 2016 |
|-----------------------------|----------------------|------------------------|
| <b>DESPESA CORRENTE</b>     | <b>13.344.128,06</b> | <b>12.518.545,93</b>   |
| PESSOAL E ENCARGOS          | 8.098.943,27         | 8.076.360,99           |
| JUROS E ENC. DA DÍVIDA      | 25.000,00            | 0,00                   |
| OUTRAS DES. CORRENT.        | 5.220.184,79         | 4.442.184,94           |
| <b>DESPESA DE CAPITAL</b>   | <b>3.761.470,20</b>  | <b>3.128.478,87</b>    |
| INVESTIMENTOS               | 3.611.470,20         | 2.816.414,63           |
| INVERSÕES FINANCEIRAS       | 0,00                 | 0,00                   |
| AMORTIZAÇÃO DA DÍVIDA       | 150.000,00           | 312.064,24             |
| <b>RES. DE CONTINGÊNCIA</b> | <b>260.000,00</b>    | <b>0,00</b>            |
| <b>TOTAL GERAL</b>          | <b>17.365.598,26</b> | <b>15.647.024,80</b>   |



## 2 - BALANÇO FINANCEIRO

A situação financeira da entidade é demonstrada pelo Balanço Financeiro. Esse balanço, que é o **Anexo 13 da Lei nº 4.320/64**, acusa na parte da receita orçamentária, o produto da ar-



## Prefeitura Municipal de Jurema

Praça Nossa Senhora Perpetuo Socorro, Nº 11-Centro - Jurema – PI.  
CEP 64782-000 – Fone/Fax (89) 3591 0005  
CNPJ: 01.612.585/0001-63

recadação da receita por fontes feita de acordo com o orçamento, bem como os ingressos considerados como receitas extra-orçamentárias.

O quadro da despesa demonstra os dispêndios realizados por funções de governo. Após a inscrição da despesa orçamentária, contabilizam-se as operações extra-orçamentárias, cuja soma orçamentária e extra-orçamentária é deduzida do total da receita e dos saldos anteriores, demonstrando desta forma os saldos de caixa e bancos que se transferem para o exercício seguinte. Do resultado financeiro do **Exercício de 2016**, registrou-se a seguinte situação:

### **QUADRO DETALHADO BALANÇO FINANCEIRO**

| INGRESSOS             | R\$                  | DISPÊNDIOS            | R\$                  |
|-----------------------|----------------------|-----------------------|----------------------|
| RECEITA               | 18.443.183,29        | DESPESA               | 15.647.024,80        |
| ORÇAMENTÁRIA          | 18.443.183,29        | ORÇAMENTÁRIA          | 15.647.024,80        |
| TRANSFERÊNCIAS        | 1.961.663,46         | TRANSFERÊNCIAS        | 1.961.663,46         |
| FINANCEIRAS           | 1.961.663,46         | FINANCEIRAS           | 1.961.663,46         |
| EXTRA-ORÇAM.          | 3.010.888,15         | EXTRA-ORÇAM.          | 3.671.572,54         |
| RESTOS A PAGAR        | 822.063,58           | RESTOS A PAGAR        | 784.509,94           |
| RP NÃO-PROCESSADO     | 414.549,42           | RP NÃO-PROCESSADO     | 279.682,87           |
| RP PROCESSADOS        | 407.514,16           | RP PROCESSADOS        | 504.827,07           |
| CONSIGNAÇÕES          | 1.662.389,01         | CONSIGNAÇÕES          | 2.543.750,36         |
| CREDITOS A RECEBER    | 526.435,56           | CREDITOS A RECEBER    | 343.312,24           |
| PERDA DE INV.RPPS     | -14.034,09           | PERDA DE INV.RPPS     | 0,00                 |
| <b>SALDO ANTERIOR</b> | <b>2.364.526,71</b>  | <b>SALDO SEGUINTE</b> | <b>4.485.966,72</b>  |
| CAIXA-ADM             | 0,00                 | CAIXA-ADM             | 0,00                 |
| CAIXA-FUNDEB          | 0,00                 | CAIXA-FUNDEB          | 0,00                 |
| CAIXA-FMS             | 0,00                 | CAIXA-FMS             | 0,00                 |
| CAIXA-FMAS            | 0,00                 | CAIXA-FMAS            | 0,00                 |
| CAIXA-SAAE            | 0,00                 | CAIXA-SAAE            | 0,00                 |
| CAIXA-CÂMARA          | 0,00                 | CAIXA-CÂMARA          | 0,00                 |
| CONTA CORRENTE        | 34.588,21            | CONTA CORRENTE        | 24.236,92            |
| APLICAÇÕES            | 2.329.938,50         | APLICAÇÕES            | 4.461.729,80         |
| <b>TOTAL</b>          | <b>25.766.227,52</b> | <b>TOTAL</b>          | <b>25.766.227,52</b> |

As disponibilidades financeiras registradas no Balanço Financeiro totalizam o valor **R\$ 4.485.966,72** (quatro milhões, quatrocentos e oitenta e cinco mil, novecentos e sessenta e seis reais e setenta e dois centavos) expressando com fidedignidade os mesmos



## Prefeitura Municipal de Jurema

Praça Nossa Senhora Perpetuo Socorro, Nº 11-Centro - Jurema - PI.  
CEP 64782-000 – Fone/Fax (89) 3591 0005  
CNPJ: 01.612.585/0001-63

apresentados no Ativo Circulante do Balanço Patrimonial, nas especificações de Caixa e Equivalente de Caixa e Investimentos e Aplicações Temporárias a Curto Prazo.

### NOTA EXPLICATIVA

**BALANÇO FINANCEIRO(ANEXO 13)** - Neste anexo, em específico na Conta Restos a Pagar (pagos) dos Dispêndios, o relatório supra citado apresentará uma diferença com o Anexo 17 (Divida Flutuante) no valor de R\$ 143.583,80, esta diferença refere-se tão somente a Anulação dos Restos a Pagar de Exercícios Anteriores, baixados durante o Exercício de 2016.

As despesas por funções de governo do Município de Jurema estão assim demonstradas. Vejamos:

### QUADRO DETALHADO DESPESA POR FUNÇÃO DE GOVERNO

| <b>DESPESAS POR FUNÇÕES DE GOVERNO</b> | <b>R\$</b>          |
|--|---------------------|
| <i>Legislativa</i>                     | <b>508.000,96</b>   |
| <i>Judiciária'</i>                     | <b>0,00</b>         |
| <i>Essencial a Justiça</i>             | <b>0,00</b>         |
| <i>Administração</i>                   | <b>1.788.129,23</b> |
| <i>Defesa Nacional</i>                 | <b>0,00</b>         |
| <i>Segurança Pública</i>               | <b>0,00</b>         |
| <i>Relações Exteriores</i>             | <b>0,00</b>         |
| <i>Assistência Social</i>              | <b>576.852,92</b>   |
| <i>Previdência Social</i>              | <b>603.581,42</b>   |
| <i>Saúde</i>                           | <b>2.660.579,52</b> |
| <i>Trabalho</i>                        | <b>0,00</b>         |
| <i>Educação,</i>                       | <b>6.715.931,36</b> |
| <i>Cultura</i>                         | <b>123.732,44</b>   |
| <i>Direitos a Cidadania</i>            | <b>0,00</b>         |
| <i>Urbanismo</i>                       | <b>444.746,94</b>   |
| <i>Habitação</i>                       | <b>0,00</b>         |
| <i>Saneamento</i>                      | <b>109.680,00</b>   |
| <i>Gestão Ambiental</i>                | <b>1.153.544,62</b> |
| <i>Ciência e Tecnologia</i>            | <b>0,00</b>         |
| <i>Agricultura</i>                     | <b>92.394,42</b>    |



## Prefeitura Municipal de Jurema

Praça Nossa Senhora Perpetuo Socorro, Nº 11-Centro - Jurema - PI.

CEP 64782-000 - Fone/Fax (89) 3591 0005

CNPJ: 01.612.585/0001-63

|                            |                      |
|----------------------------|----------------------|
| <b>Organização Agrária</b> | <b>0,00</b>          |
| <b>Indústria</b>           | <b>0,00</b>          |
| <b>Comércio e Serviços</b> | <b>0,00</b>          |
| <b>Comunicações</b>        | <b>13.150,00</b>     |
| <b>Energia</b>             | <b>451.477,37</b>    |
| <b>Transporte</b>          | <b>394.423,60</b>    |
| <b>Desporto e Lazer</b>    | <b>10.800,00</b>     |
| <b>Encargos Especiais</b>  | <b>0,00</b>          |
| <b>TOTAL</b>               | <b>15.647.024,80</b> |

### 3 - BALANÇO PATRIMONIAL

O Anexo 14 demonstra a situação patrimonial da entidade, ou seja, os valores do ativo e os elementos do passivo. A diferença quando positiva entre o Ativo Real e o Passivo Real apresentará o Saldo Patrimonial de *Ativo Real Líquido* ocorrendo o contrário, isto é, quando os elementos do passivo superam os valores do ativo, o saldo patrimonial demonstrará um *Passivo Real Descoberto*.

### QUADRO DETALHADO DO BALANÇO PATRIMONIAL

| ATIVO                                | EXERCÍCIO ATUAL<br>R\$ | EXERCÍCIO ANTE-<br>RIOR | PASSIVO                              | EXERCÍCIO ATUAL<br>R\$ | EXERCÍCIO ANTE-<br>RIOR R\$ |
|--------------------------------------|------------------------|-------------------------|--------------------------------------|------------------------|-----------------------------|
| <b>ATIVO CIRCULANTE</b>              | <b>5.144.424,63</b>    | <b>3.449.167,32</b>     | <b>PASSIVO CIRCULANTE</b>            | <b>1.119.779,88</b>    | <b>2.150.888,88</b>         |
| CAIXA E EQUIVALEN-<br>TES DE CAIXA   | 1.150.183,02           | 665.941,99              | OBRIGAÇÕES TRABA-<br>LHISTAS         | 322.672,48             | 499.391,91                  |
| CRÉDITOS A CURTO<br>PRAZO            | 658.457,91             | 1.074.826,19            | FORNECEDORES E<br>CONTAS A PAGAR     | 93.389,80              | 66.418,02                   |
| INVEST. E APLIC.<br>TEMP CURTO PRAZO | 3.335.783,70           | 1.698.584,72            | OBRIGAÇÕES FISCAIS A<br>CURTO PRAZO  | 0,00                   | 0,00                        |
| ESTOQUE                              | 0,00                   | 9.814,42                | DEMAIS OBRIGAÇÕES A<br>CURTO PRAZO   | 703.717,60             | 1.585.078,95                |
| <b>ATIVO NÃO CIRCULANTE</b>          | <b>17.439.427,81</b>   | <b>14.839.510,33</b>    | <b>PASSIVO NÃO CIRCULANTE</b>        | <b>839.472,35</b>      | <b>0,00</b>                 |
| IMOBILIZADO                          |                        |                         | OBRIGAÇÕES TRABA-<br>LHISTAS         | 839.472,35             | 0,00                        |
| BENS MÓVEIS                          | 1.964.887,98           | 2.011.953,98            | DEMAIS OBRIGA-<br>ÇÕES A LONGO PRAZO | 0,00                   | 0,00                        |
| BENS IMÓVEIS                         | 15.474.539,83          | 12.827.556,35           |                                      |                        |                             |
| <b>PATRIMÔNIO LÍQUIDO</b>            | <b>0,00</b>            |                         | <b>PATRIMÔNIO LÍQUIDO</b>            | <b>20.624.600,21</b>   | <b>16.137.788,77</b>        |
| <b>TOTAL GERAL</b>                   | <b>22.583.852,44</b>   | <b>18.288.677,65</b>    | <b>TOTAL GERAL</b>                   | <b>22.583.852,44</b>   | <b>18.288.677,65</b>        |

**NOTA EXPLICATIVA**

**BALANÇO PATRIMONIAL(ANEXO-14)**- Neste anexo, em específico no Total do Ativo Não-Circulante, o relatório supra citado apresentará uma diferença no valor de R\$ 28.034,80, esta diferença refere-se tão somente a indenização por perda total e consequentemente a baixa de veículo no valor de R\$ 87.000,00(-) e valor de Restos a Pagar Não-Processados no valor de R\$ 58.965,20(+), baixados durante o Exercício de 2016.

Alguns dos valores constantes no Ativo Circulante foram inscritos conforme recomendação em Nota Técnica do TCE-PI, dos quais se referem às Receitas a Receber abaixo especificadas, conforme competência comprovada ao Exercício Financeiro de 2016 que só tiveram ingressos nos cofres do Município já no Exercício de 2017. Vejamos:

**CRÉDITOS A RECEBER DE ENTIDADES FEDERAIS**

| <b><u>RECURSO</u></b>        | <b><u>VALOR (R\$)</u></b> |
|------------------------------|---------------------------|
| <b>FUNDEB (RESÍDUO 2016)</b> | <b>113.406,53</b>         |
| <b>BLATB</b>                 | <b>119,28</b>             |
| <b>PACS</b>                  | <b>11.154,00</b>          |
| <b>NASF</b>                  | <b>8.000,00</b>           |
| <b>PMAQ</b>                  | <b>8.200,00</b>           |
| <b>PSB</b>                   | <b>6.690,00</b>           |
| <b>PSF</b>                   | <b>8.000,00</b>           |
| <b>VIGILANCIA SANITARIA</b>  | <b>2.244,25</b>           |
| <b>SCFV</b>                  | <b>27.000,00</b>          |
| <b>PBVIII</b>                | <b>4.500,00</b>           |
| <b>PBFI</b>                  | <b>12.000,00</b>          |
| <b>IGD-SUAS</b>              | <b>1.566,57</b>           |
| <b>IGD-BF</b>                | <b>5.680,84</b>           |
| <b>TOTAL</b>                 | <b>208.561,47</b>         |

Além destes Valores alocados no Realizável, relativo aos Créditos a Receber de Repasse Constitucionais e Convênios firmados entre os Governos Federal e Estadual e o município de Jurema, existem outros créditos a receber e valores a curto prazo que totalizam o montante de **R\$ 449.896,44**, estando assim, abaixo discriminados. Vejamos:

| Demais Créditos e Valores a Curto Prazo                 | Total             |
|---|-------------------|
| Valores em Trânsito Realizáveis a Curto Prazo           | 99.400,93         |
| Créditos a Receber por Reembolso de Salário Família     | 41.194,64         |
| Créditos a Receber por Reembolso de Salário Maternidade | 36.727,60         |
| Créditos a Receber por Reembolso de Auxílio Doença      | 272.573,27        |
| <b>TOTAIS</b>   | <b>449.896,44</b> |

#### **4 - DEMONSTRAÇÃO DAS VARIAÇÕES PATRIMONIAIS**

O Anexo 15 relativo à *Demonstração das Variações Patrimoniais* informa as alterações efetivas sofridas pelo patrimônio durante o transcorrer de um período. Em realidade, esta demonstração indica, por um lado, os recursos financeiros efetivamente obtidos e, por outro lado, os recursos aplicados e utilizados nas várias atividades executadas pela administração pública municipal.

O Município de **Jurema** apresentou as seguintes Variações no Patrimônio no decorrer do *Exercício Financeiro de 2016*. Vejamos abaixo:

#### **QUADRO DETALHADO DAS VARIAÇÕES PATRIMONIAIS**

| VARIAÇÕES PATRIM. AUMENTATIVAS |                      | VARIAÇÕES PATRIM. DIMINUTIVAS |                      |
|--------------------------------|----------------------|-------------------------------|----------------------|
| IMP. TXS. E CONT. MELHORIA     | 354.069,18           | PESSOAL E ENCARGOS SOCIAIS    | 7.758.237,57         |
| CONTRIBUIÇÕES                  | 1.613.546,86         | BENEF. PREV E ASSISTENCIAIS   | 211.959,62           |
| EXP. E VENDA DE BENS. E SERV   | 0,00                 | USO DE BENS, SERV. CONS. CAP. | 4.331.132,33         |
| VAR. PATR. AUM. FINANCEIRAS    | 537.243,15           | VAR. PATR. DIM. FINANCEIRAS   | 1.165.763,76         |
| TRANSF. E DELEG. RECEBIDAS     | 16.555.050,14        | TRANSF. E DEL. CONCEDIDAS     | 1.968.321,46         |
| VALORIZ. E GANHOS C/ ATIVOS    | 49.412,39            | DESV. E PERDA DE ATIVOS       | 101.034,09           |
| OUTRAS VAR. PATR. AUMENT.      | 1.563.498,89         | TRIBUTARIAS                   | 93.507,82            |
|                                |                      | O. VAR. PATR. AUMENTATIVAS    | 374.697,01           |
| <b>TOTAL VAR. AUMENT.</b>      | <b>20.672.820,61</b> | <b>TOTAL VAR. DIMINUTIVAS</b> | <b>16.004.653,66</b> |
| <b>RESULT. PATRIM.</b>         | <b>0,00</b>          | <b>RESULT. PATRIM.</b>        | <b>4.668.166,95</b>  |
| DEFICIT                        | 0,00                 | SUPERAVIT                     | 4.668.166,95         |
| <b>TOTAL</b>                   | <b>20.672.820,61</b> | <b>TOTAL</b>                  | <b>20.672.820,61</b> |

#### **5 - DEMONSTRATIVO DA DÍVIDA FUNDADA**

O Anexo 16 da Lei nº 4.320/64 faz referência à demonstração da dívida fundada interna. Essa dívida geralmente é constituída





## Prefeitura Municipal de Jurema

Praça Nossa Senhora Perpetuo Socorro, Nº 11-Centro - Jurema - PI.  
CEP 64782-000 – Fone/Fax (89) 3591 0005  
CNPJ: 01.612.585/0001-63

da de empréstimos e contratos em longo prazo, dependentes de autorização legislativa e de dívidas consolidadas para autorização por prazo superior a 12 (doze) meses.

Este Demonstrativo comportou-se da seguinte forma durante o **Exercício Financeiro de 2016**, vejamos a seguir:

### QUADRO DETALHADO DA DÍVIDA FUNDADA

| NOME DA DÍVIDA        | SALDO INICIAL | EMIÇÃO              | RESGATE           | SALDO ATUAL       |
|-----------------------|---------------|---------------------|-------------------|-------------------|
| INSS-DÉBITO PARCELADO | 0,00          | 239.138,45          | 70.393,80         | 168.744,65        |
| PARCEL. RPPS          | 0,00          | 830.307,39          | 237.394,94        | 592.912,45        |
| PASEP-DEB PARC        | 0,00          | 83.529,6            | 5.714,35          | 77.815,25         |
| <b>SALDO TOTAL</b>    | <b>0,00</b>   | <b>1.152.975,44</b> | <b>313.503,09</b> | <b>839.472,35</b> |

### 6 – DEMONSTRATIVO DA DÍVIDA FLUTUANTE

De acordo com a Lei nº 4.320/64, esse demonstrativo, que é constituído do **Anexo 17**, registra a dívida a curto prazo, tais como os Restos a Pagar, serviços da dívida a pagar, depósitos, débitos de tesouraria e outros. Dos saldos das dívidas apurados ao final do exercício encerrado e somadas às inscrições ocorridas no exercício, deduzem-se as baixas verificadas, apontando os saldos a pagar para o exercício seguinte. O Município de Jurema comportou-se da seguinte forma, vejamos abaixo:

### QUADRO DETALHADO DA DÍVIDA FLUTUANTE

| DÍVIDA FLUTUANTE |                     |                     |                     |                       |
|------------------|---------------------|---------------------|---------------------|-----------------------|
| TÍTULO           | SALDO ANTERIOR      | INSCRIÇÃO           | BAIXA               | SALDO P/ EX. SEGUINTE |
| RESTOS A PAGAR   | 1.255.725,27        | 822.063,58          | 928.093,74          | 1.149.695,11          |
| DEPOSITO/CONS.   | 1.585.078,95        | 2.660.357,05        | 3.541.718,40        | 703.717,60            |
| <b>TOTAL</b>     | <b>2.840.804,22</b> | <b>3.482.420,63</b> | <b>4.469.712,14</b> | <b>1.853.412,71</b>   |



## **Prefeitura Municipal de Jurema**

Praça Nossa Senhora Perpetuo Socorro, Nº 11-Centro - Jurema – PI.  
CEP 64782-000 – Fone/Fax (89) 3591 0005  
CNPJ: 01.612.585/0001-63

### **NOTA EXPLICATIVA**

**DEMONSTRATIVO DA DÍVIDA FLUTUANTE (ANEXO-17)** – No campo das Baixas realizadas neste Anexo vale destacar o quantitativo dos Restos a Pagar de Exercícios Anteriores, pois no valor baixado de R\$ 928.093,74, já estão inclusos o montante de R\$ 143.583,80 baixados tão somente mediante as Anulações dos Restos a Pagar, já o restante de R\$ 784.509,94, revelam os Restos a Pagar Processados e Não Processados pagos durante o Exercício Financeiro de 2016, como já citado em Nota acima do Anexo-13.




## **Prefeitura Municipal de Jurema**

Praça Nossa Senhora Perpetuo Socorro, Nº 11-Centro - Jurema – PI.  
CEP 64782-000 – Fone/Fax (89) 3591 0005  
CNPJ: 01.612.585/0001-63

### **CONCLUSÃO**

O presente Relatório do Balanço Geral foi elaborado com o objetivo de apresentar informações relevantes no contexto da gestão, evidenciando de forma analítica a situação patrimonial do Município de Jurema e as respectivas consolidações, a fim de tornar mais transparente a sociedade os dados contidos nos Balanços e Demonstrativos Contábeis apresentados no presente volume de Contas da Gestão do Exercício de 2016.

  
\_\_\_\_\_  
**Francisco Jose da Silva Neto**  
**Prefeito Municipal**  
**CPF: 580.620.092-20**